

Музыкально-дидактическая Игра


«Три поросенка»

(Для детей подготовительной группы)


Подготовила: муз.рук.
Гаранина Ю.А.




До-ля-фа




До-фа-ля




Ля-фа-до



Фа-ля-до





Программное содержание: Учить детей различать по высоте звуки мажорного трезвучия (до-ми-соль).

Ход игры: Педагог предлагает детям вспомнить сказку «Три поросенка» и ее персонажей. Поросята очень любят петь, только всех их зовут по-разному и поют они разными голосами. У Ниф-нифа самый высокий голос, у Нуф-нуфа самый низкий, а у Наф-нафа средний. Поросята спрятались в домике и покажутся только тогда, когда дети угадают кто из них поет таким голосом и повторяет его песенку. При выполнении этих условий детям показывают картинку с изображением поросенка.

Игровые правила: Прослушать напев, не мешать отвечать другим и не подсказывать.

Игровые действия: Отгадать высоту звука, показать ее положением руки или самостоятельно напеть.

Игровая цель: Угадать первым, чтобы увидеть изображение.

Интернет-ресурсы:

- 1.http://svoiprepod.ru/page/kartinka_polyanka_s_cvetami_dlya_detei/
- 2.<http://chitaturogogel.delfin-tur.ru/skazka-chitat/skazka-pro-3-porosenka-chitat.html>
- 3.http://overhood.ru/page/kartinki_tryoh_porosyat_dlya_detei/
- 4.<https://nsportal.ru/detskiy-sad/muzykalno-ritmicheskoe-zanyatie/2015/10/09/z-porosenka-muzykalno-didakticheskaya-igra/>



Спасибо за внимание!